



**POLSKI
ŁĄD**

**POLSKI ŁĄD
– PAKIET PODATKOWY
PO KONSULTACJACH
SPOŁECZNYCH**




SKALA PODATKOWA – BEZ ZMIAN



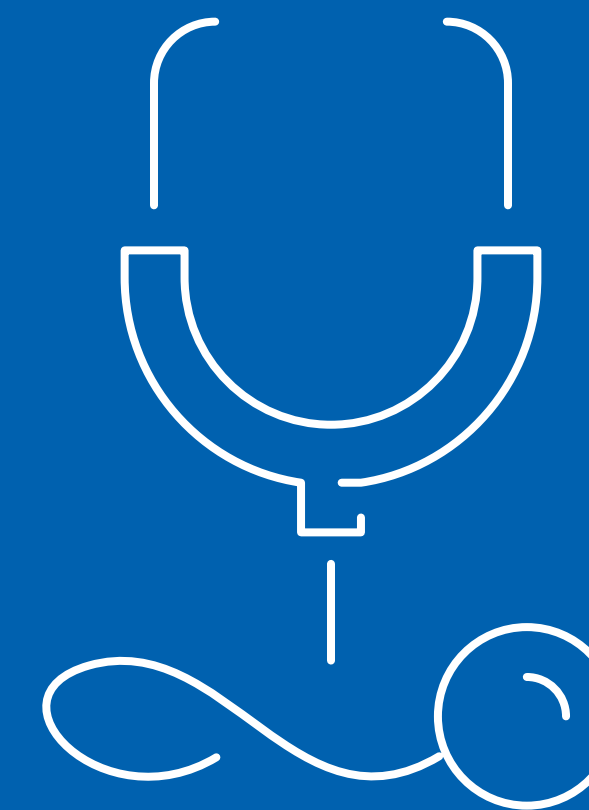
30 tys. zł

Kwota wolna



120 tys. zł


Drugi próg



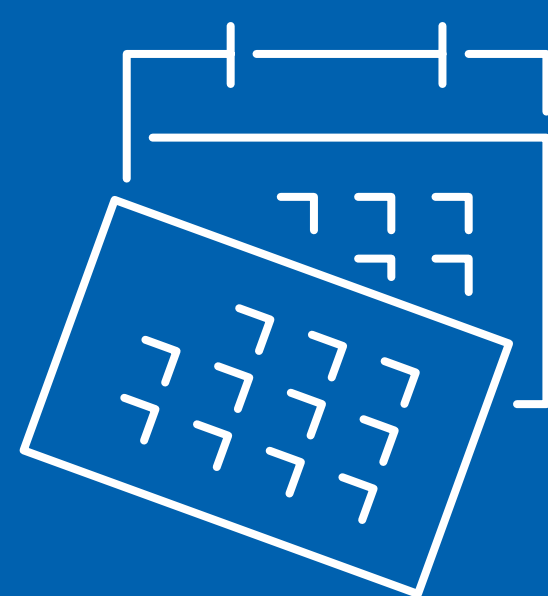
9%

Składka zdrowotna


JAKIE OBSZARY POLSKIEGO ŁADU ULEGNĄ ZMIANIE?



Składka
zdrowotna



Terminy
rozliczania ulg



Estoński CIT



Rezydencja
podatkowa firm



Podatek
od wielkich
korporacji

ZMIANY W SKŁADCE ZDROWOTNEJ

19%

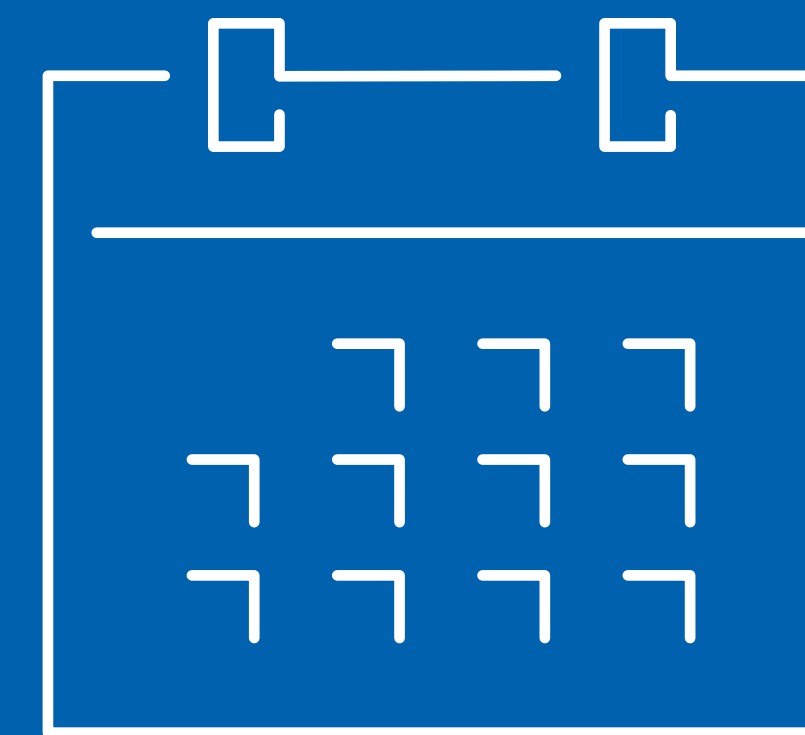
Podatek liniowy



Ryczałt




Karta podatkowa



Terminy rozliczeń

SKŁADKA ZDROWOTNA PRZY OPODATKOWANIU PODATKIEM LINIOWYM

9%



4,9%

Przed konsultacjami

Po konsultacjach

SKŁADKA ZDROWOTNA PRZY OPODATKOWANIU PODATKIEM LINIOWYM

Dochód brutto	Obecnie NFZ	Projekt konsultowany (NFZ 9%)	Projekt po konsultacjach (NFZ 4,9%)
3 000	53,03	270,00	270,00
4 000	53,03	270,00	270,00
5 000	53,03	353,19	270,00
6 000	53,03	443,19	270,00
7 000	53,03	533,19	290,29
8 000	53,03	623,19	339,29
9 000	53,03	713,19	388,29
10 000	53,03	803,19	437,29
11 000	53,03	893,19	486,29
12 000	53,03	983,19	535,29
13 000	53,03	1073,19	584,29
14 000	53,03	1163,19	633,29
15 000	53,03	1253,19	682,29

SKŁADKA ZDROWOTNA PRZY OPODATKOWANIU RYCZAŁTEM OD PRZYCHODÓW EWIDENCJONOWANYCH

60%

przeciętnego wynagrodzenia przy przychodach rocznych do **60.000 zł**

100%

przeciętnego wynagrodzenia przy przychodach rocznych do **300.000 zł**

180%


przeciętnego wynagrodzenia jeśli przychody roczne są wyższe niż **300.000 zł**

SKŁADKA ZDROWOTNA PRZY OPODATKOWANIU KARTĄ PODATKOWĄ

9%

od **średniego**
wynagrodzenia

[ok. 500 zł]



9%

od **minimalnego**
wynagrodzenia

[ok. 300 zł]

Przed konsultacjami

Po konsultacjach

TERMINY PŁATNOŚCI SKŁADEK ZDROWOTNYCH I SPOŁECZNYCH



**Jednostki budżetowe
i samorządowe zakłady
budżetowe**




**Przedsiębiorcy
niezatrudniający
pracowników**



**Przedsiębiorcy
zatrudniający
pracowników**


Przed konsultacjami



**dzień
następnego
miesiąca**

Po konsultacjach

WYDŁUŻONY OKRES NA ROZLICZENIE ULG



ZMIANY W ESTOŃSKIM CIT

OBCIĄŻENIE CIT I PIT PRZY WYPŁACIE ZYSKU

Dochód brutto	Spółka na klasycznym CIT	Spółka na Estońskim CIT w 2021	Spółka na Estońskim CIT w 2022
Mały podatnik CIT	26,29%	25%	20%
Pozostali CIT-owcy	34,39%	30%	25% [efekt konsultacji]

ROZSZERZENIE REZYDENCJI PODATKOWEJ



Kadra zarządzająca ma miejsce zamieszkania, siedzibę lub zarząd w Polsce

Przed konsultacjami



W sposób zorganizowany i ciągły z terytorium Polski prowadzone są bieżące sprawy tego podatnika

Po konsultacjach

PODATEK OD WIELKICH KORPORACJI




**Kraje z podatkiem
od wielkich korporacji**

ZAŁOŻENIA PROPOZYCJI

MŚP

Nie obciąży MŚP



Nie zmniejszy inwestycji



Brak podwójnego opodatkowania



Wsparcie po pandemii

KTO PODLEGA PODATKOWI OD WIELKICH KORPORACJI

Sp. z o.o.

S.A.

PGK CIT

Spółki kapitałowe i ich grupy

← 1%

Dochód
vs przychód

Niewykazywanie dochodu do opodatkowania

WYŁĄCZENIA



Startupy



Przedsiębiorstwa
finansowe



Przejściowe trudności



Podatnicy o prostej
strukturze

WYSOKOŚĆ PODATKU OD WIELKICH KORPORACJI

0,4%
przychodów



10%
wydatków
nadmiarowych

WYDATKI NADMIAROWE



Koszty finansowania dłużnego



Koszty usług niematerialnych i prawnych



Nieamortyzowane WNIIP

ODLICZENIA



Odliczenia z art. 18 CIT




Dochody zwolnione w PSI
przez SSE

CIT

CIT wg zasad ogólnych

BILANS PODATKOWYCH ZMIAN POLSKIEGO ŁADU (PO KONSULTACJACH)

13,8
mld



16,5
mld



POLSKI
ŁAD

DZIĘKUJEMY ZA UWAGĘ



MF_GOV_PL
KAS_GOV_PL



Ministerstwo Finansów
Krajowa Administracja Skarbowa



ministerstwo-finansow

